

DIRETORIA DE INVESTIMENTOS (DIRIN)
DETALHAMENTO DA CARTEIRA DE INVESTIMENTOS
REFERENCIAL: SETEMBRO/2024



FUNDO SOLIDÁRIO GARANTIDOR - FSG (Ativos Financeiros)

Table with columns: Descrição, Unidade, Valor, Rentabilidade Mensal, Rentabilidade Acumulada Anualizada 2024. Includes sub-sections for Fundos Públicos, Não Curva, and Fundos Vareta.

FUNDO CAPITALIZADO - FC (Ativos Financeiros)

Table with columns: Descrição, Unidade, Valor, Rentabilidade Mensal, Rentabilidade Acumulada Anualizada 2024. Includes sub-sections for Fundos Públicos, Não Curva, and Fundos Vareta.

FUNDO FINANCEIRO - FF (Ativos Financeiros)

Table with columns: Descrição, Unidade, Valor, Rentabilidade Mensal, Rentabilidade Acumulada Anualizada 2024. Includes Taxa de Administração section.

TAXA DE ADMINISTRAÇÃO (Ativos Financeiros)

Table with columns: Descrição, Unidade, Valor, Rentabilidade Mensal, Rentabilidade Acumulada Anualizada 2024.

Summary table for Total Geral do Ativos Financeiros showing 100% allocation to various funds.

Summary table for FSG - Ativos Não Financeiros showing 100% allocation to Inoveds and Agios do BRB.

Carteira sob gestão do IPREV-DF R\$ 7.878.000.212,93

SETEMBRO DE 2024

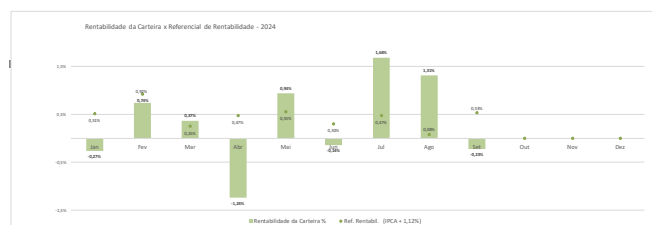



Table showing asset allocation by Gestor (Gestor), Administrador (Administrador), Distribuidor (Distribuidor), and Custodiante (Custodiante) for the FSG fund.

Performance do Fundo Capitalizado - FC

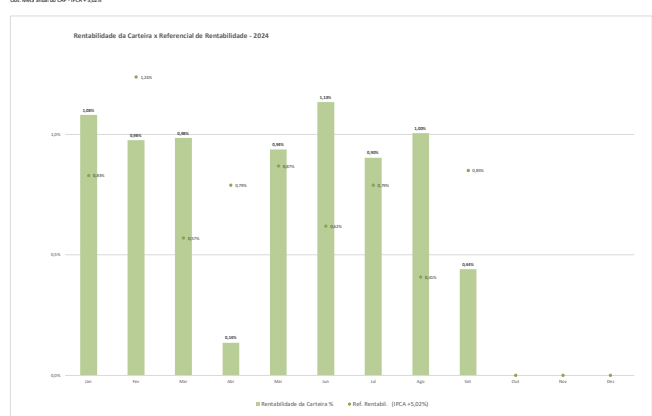


Table showing asset allocation by Gestor (Gestor), Administrador (Administrador), Distribuidor (Distribuidor), and Custodiante (Custodiante) for the FC fund.

DETALHAMENTO DA CARTEIRA DE INVESTIMENTOS - IPREV-DF

